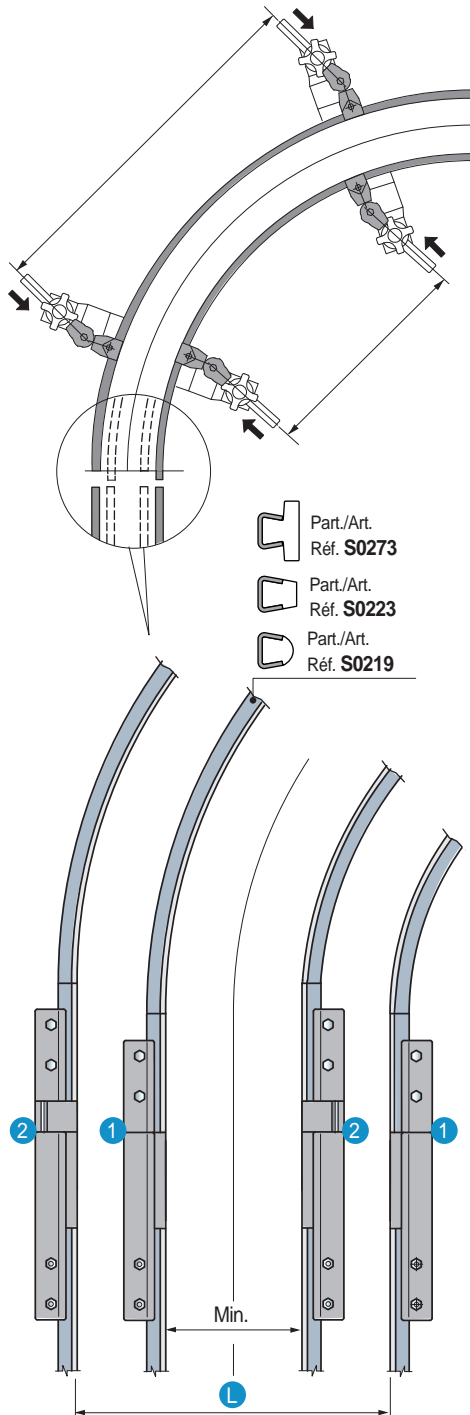


Mordazas Porta - Guías

per Part. S0223 - S0219 - S0273

• **Montaje Part. S0736 - S0737 - S0738**
Las mordazas permiten el acoplamiento de los trayectos rectilíneos con los curvilíneos. Compensan las variaciones de posicionamiento que la curva sufre en los cambios de formato.

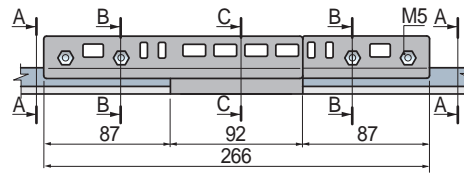


-  Part./Art. Ref. **S0273**
-  Part./Art. Ref. **S0223**
-  Part./Art. Ref. **S0219**

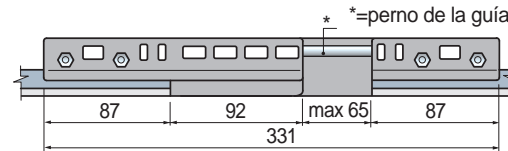
- 1 - Mordaza en posición cerrada.
- 2 - Mordaza en posición abierta.
- L - Anchura del cambio de formato.

Mordaza de unión

Mordaza en posición cerrada



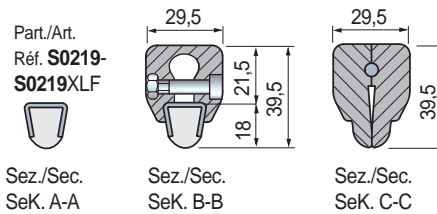
Mordaza en posición abierta



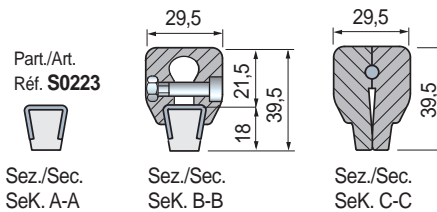
- Part. **S0736**
- Part. **S0737**
- Part. **S0738**



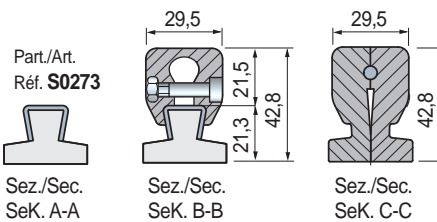
Part. S0736 - Mordaza de unión para Part. S0219



Part. S0738 - Mordaza de unión para Part. S0223



Part. S0737 - Mordaza de unión para Part. S0273



Tipos de guía a unir		Code	Peso kg
	Part. S0219 - S0219XLF	S0736695402	
	Part. S0223	S0738695422	0,24
	Part. S0273	S0737695412	

- Material: mordaza de resina acetálica (blanco). Perno de guía de acero inoxidable austenítico. Pernería de sujeción de acero inoxidable austenítico.
- Par máx de apriete aconsejada: 0,4 Kgm.
- Confección: 1 unidad.

- **Best Seller**
- **Standard**
- **A petición:** cantidad mínima requerida. Consulte a nuestro Customer Service para conocer la disponibilidad.

Código para pedido = Part. + Code