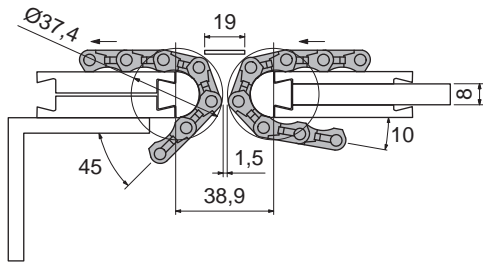
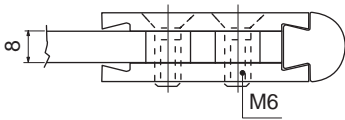


# Barra de Deslizamiento

• Montaje Part. S0905



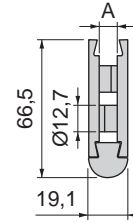
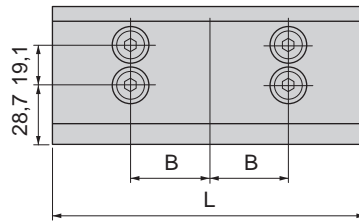
• Montaje barra de deslizamiento para plato de 8 mm



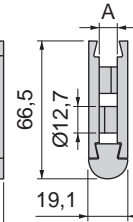
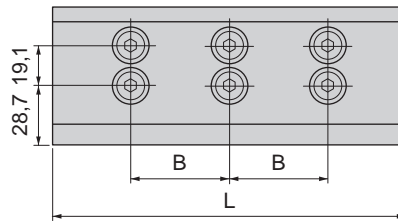
■ Barra de deslizamiento para plato de 8 mm

Part. S0905

Versiónes L = 152,4 et 170



Versiónes L = 255



L mm	B mm	Tornillería	A	Code	Peso Kg
152,4	38,1	M6	8 mm	<b>655721</b>	0,18
		1/4-20	0,25 inch	<b>655731</b>	
170	42,5	M6	8 mm	<b>656301</b>	0,20
255	85	M6	8 mm	<b>656291</b>	0,31

- Material: semi-placa en poliamida PA (negra), perfil de deslizamiento en Nylatron®, tornillería de ajuste en acero.
- Confección: 1 pieza.

● Best Seller

● Standard

● A petición: cantidad mínima requerida. Consulte a nuestro Customer Service para conocer la disponibilidad.

Código para pedido = Part. + Code